

Pengambilan sumber daya

Kertas

Pisahkan antara koran, majalah, kertas bekas, kardus, wadah kotak susu lalu ikat silang dan buang.



Kain

Ikat atau masukkan ke dalam kantong transparan lalu buang.

Pakaian secara umum

*Buang futon dan selimut sebagai sampah tidak terbakar.

*Buang produk kulit, pakaian dalam, kaos kaki, dll. sebagai sampah terbakar.



Botol, kaleng

Masukkan botol dan kaleng secara langsung ke dalam kontener biru.

Lepaskan tutup botol.



Tabung gas portabel, kaleng semprot

*Pakai habis isinya lalu pastikan untuk membuat lubang.



Bila masih terdapat sisa isinya, kosongkan di tempat dengan pengudaraan yang baik tanpa api. Terdapat bahaya api menyala karena api atau listrik elektrostatis di dekatnya. Silakan tanyakan hal-hal yang belum jelas kepada produsen.

*Bahaya bila membuka lubang saat gas masih tersisa!

Minyak tempura habis pakai

*Masukkan ke dalam botol plastik PET transparan tanpa warna lalu tutup kencang tutupnya (model sekrup).

Masukkan minyak tempura nabati ke dalam botol plastik PET lalu masukkan ke dalam kontener khusus berwarna biru muda di kantor cabang umum, setiap balai masyarakat, kantor cabang Setoda, balai masyarakat kota Setoda, dll. Tidak boleh memasukkan minyak hewani (lemak babi, dll.), minyak beras, minyak kelapa sawit, dll.

Penanggulangan pembuangan ilegal

Pembuangan ilegal adalah “tindakan kriminal” jahat.

Definisi pembuangan ilegal


Pembuangan ilegal adalah membuang sampah ke jalan, gunung, atau tanah orang lain. Membuang kaleng kosong, botol plastik PET, puntung rokok sembarangan pun merupakan “Pembuangan ilegal”. Penghambatan kesehatan masyarakat dan kerusakan lingkungan oleh pembuangan ilegal merupakan masalah sosial yang besar.

Sanksi pembuangan ilegal

Orang yang melakukan membuang limbah secara ilegal akan dikenakan hukuman kurungan penjara maksimal 5 tahun atau denda sebesar maksimal 10 juta yen (denda maksimal 300 juta yen bila pelaku pembuangan limbah industri secara ilegal adalah badan usaha) menurut “Undang-Undang terkait Pengolahan Limbah dan Kebersihan”.

Saat lahan milik sendiri mengalami pembuangan ilegal

Bila lahan sendiri mengalami pembuangan ilegal dan pelaku pembuangan tidak diketahui, pemilik atau pengurus lahan harus menyingkirkan sampah tersebut. (Menurut pasal 5 [Menjaga kebersihan] Undang-Undang terkait Pengolahan Limbah dan Kebersihan.) Mari berupaya mencegah pembuangan ilegal dengan memasang papan atau memberi pagar keliling, dll.



Kota Onomichi Buku Panduan Pemilahan Sampah

インドネシア語
(Edisi wilayah
Innoshima dan Setoda)



Permintaan saat membuang sampah

*Mohon untuk membuang sampah hingga pukul : pagi pada hari pengumpulan.



Jumlah sampah yang dapat dibuang secara bersamaan adalah sekitar **2-3 kantong sampah 45 L**. Untuk membuang sampah dalam jumlah banyak, silakan bawa langsung ke Inse Clean Center, Innoshima Recycle Center atau tempat pembuangan akhir Setoda Myoga.



Mohon keringkan dengan pasti kandungan air di dalam sampah.



Selubungi bagian ujung yang tajam seperti tusuk bambu, duri mawar, capit kepiting, dll. dengan kertas atau sejenisnya sebelum dibuang.



Sampah yang berukuran lebih dari 50 cm termasuk ke dalam kategori sampah besar. Mohon untuk tidak membuang sampah tersebut ke stasiun sampah dan silakan bawa langsung ke Innoshima Recycle Center atau tempat pembuangan akhir Setoda Myoga atau telepon Recycle Center untuk meminta Recycle Center mengambilnya.

“4R” dalam upaya 4R merupakan inisial dari 4 kata kunci.

Refuse • Reduce • Reuse • Recycle

Kantor Kebersihan
Kota Onomichi Nanbu

5308-1 Innoshima Shigei-cho, Onomichi-shi 722-2102
Tel.: 0845-24-0432, Faks.: 0845-24-3432

Kantor Kebersihan
Kota Onomichi Nanbu
Kantor Cabang Setoda

2221 Myoga Setoda-cho, Onomichi-shi
Tel.: 0845-27-0454, Faks.: 0845-27-4073



Situs web: <https://www.city.onomichi.hiroshima.jp>

Sampah terbakar

Buang dengan kantong transparan atau semi transparan

Sampah dapur, sampah makanan seperti sayur, dll.



Kayu dan rumput



(Bila jumlahnya banyak, silakan bawa ke Clean Center atau tempat pembuangan akhir Setoda Myoga atau ajukan permintaan ke vendor berlisensi)

Tusuk bambu, sumpit, dll.



(Untuk benda berujung tajam, patahkan atau selubungi dengan kertas sebelum dibuang)

Wadah kertas



Penghangat sekali pakai



Kerang-kerangan



obat-obatan, salep



Koyo



Pembungkus/wrap



Bahan pendingin

Boneka berbulu



Produk kulit



Sepatu kulit



Sarung tangan

Video rekaman



Popok kertas

(termasuk untuk perawatan lansia)



(Buang di toilet bila terdapat feses)

Pakaian dalam



Plastik pembungkus wadah dengan kotoran membandel

Wadah minyak



Wadah dressing



Wadah mayones/ saus tomat

Botol wasabi, dll.



1.



Misalnya, untuk karpet

2.



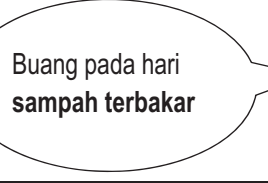
Potong kecil

3. 50cm



Setelah menjadi ukuran maksimal 50 cm,

4.



Buang pada hari sampah terbakar

5.



Sampah tidak terbakar dan sampah besar juga dapat dibuang dengan gratis di stasiun sampah bila dibuat menjadi berukuran maksimal 50 cm.

*Informasi Hassa-kun



Hassa-kun, karakter gambaran Innoshima

Botol plastik

Buang dengan kantong transparan



- Botol plastik PET merupakan wadah dengan tanda .
- Lepaskan penutup dan labelnya lalu bilas mudah dengan air.
- Untuk botol plastik PET berisi minyak, saus, dll., buang sebagai **sampah terbakar** setelah mengosongkan isinya.

Botol **plastik PET** dengan tanda seperti botol air, jus, bumbu, dll.



Sampah timbun, sampah berbahaya

Sampah timbun

- Masukkan ke dalam kardus, dll. lalu tulis <ワレモノ> (Barang pecah-belah) dan buang.
- Masukkan abu ke dalam kantong pasir PP lalu buang.




Benda keramik, pecahan kaca



Abu pembakaran, abu briket

Sampah berbahaya

- Lampu neon, bohlam (yang telah habis dipakai): Masukkan tanpa memecahkannya ke dalam kotak atau selubungnya yang disertakan saat membelinya dahulu lalu buang.
- Bawah lampu neon dengan panjang melebihi 150 cm ke Innoshima Recycle Center atau tempat pembuangan akhir Setoda Myoga.




Lampu neon, bohlam



Baterai sel kering

Plastik pembungkus wadah

Buang dengan kantong transparan



Benda-benda berisi produk

*Silakan periksa karena tanda identifikasi ada kalanya ditampilkan di kotak luar, dan sebagainya.

Botol plastik, isi ulang



Kantong plastik belanja



Wadah tahu



Wadah natto



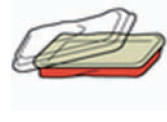
Kemasan telur



Wadah seperti mi instan, dll.



Wadah kotak makanan



Wadah styrofoam



Kantong manisan, kantong makanan beku



Benda-benda pembungkus produk

Film pembungkus



Bungkus tablet



Tutup botol plastik PET, label



- Plastik pembungkus wadah adalah "wadah, kantong, pembungkus yang terbuat dari plastik atau vinil yang tidak diperlukan lagi karena isinya sudah dimakan atau digunakan".
- Dilarang melapiskandakan kantong: Mohon untuk tidak memasukkan kantong kecil berisi plastik pembungkus wadah secara sekaligus ke dalam kantong besar.
- Buanglah setelah mengosongkan dan membersihkan isi dalamnya.



Kami **daur ulang**.



Sampah tidak terbakar

Buang dengan kantong transparan

Mainan (Barang yang memiliki logam)



Microwave



Kompas gas



Wajan, teko



Wadah (terbuat dari logam)



Kaleng, botol beling untuk minyak



Kipas angin



Pisau, pisau cukur



(*Selubungi bagian pisau dengan kertas, dll.)

Pemanas ruang



Futon, selimut, gorden



(*Ikat silang lalu buang.)

Pemantik gas



(Kosongkan isinya)